

Zehnder Quaro

Zasilanie elektryczne

Karta katalogowa

always the best climate



Prostota kształtów, konsekwentna powściągliwość wyglądu. Minimalistyczna forma grzejnika Zehnder Quaro doskonale wkomponuje się w wystrój nowoczesnej łazienki. Grzejnik doskonale pasuje do każdej nowoczesnej łazienki. Dostępny w niemal wszystkich kolorach i powierzchniach z karty Zehnder. Geometryczna forma tworzy ponadczasowe wzornictwo, dzięki któremu grzejnik może również stanowić ściankę działową.

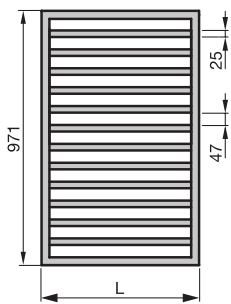
Zalety

- Stylowe wzornictwo dzięki minimalistycznej formie opartej na kątach prostych
- Duże odległości między rurkami umożliwiają łatwe czyszczenie
- Dobrze ukryte czworokątne konsole pasujące do grzejnika
- Wszechstronne możliwości stosowania dzięki rozwiązaniom specjalnym, na przykład modele w formie ścianki działowej
- Wersja inox ze szrotkowanej stali nierdzewnej zapewnia odporność na korozję

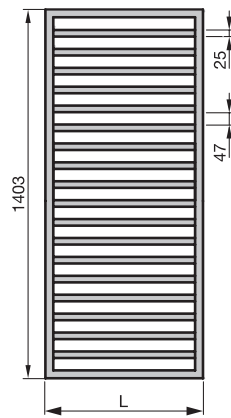
Zalety wersji z zasilaniem elektrycznym

- Przyjazny w obsłudze sterownik bezprzewodowy umożliwia łatwą obsługę
- Sterowanie w zależności od potrzeb z zastosowaniem programu dziennego i tygodniowego
- Łatwy i szybki montaż dzięki dostarczeniu w postaci gotowej do podłączenia
- Wersja z zasilaniem elektrycznym pozwala na ogrzanie ręczników i pomieszczeń również poza sezonem grzewczym
- Energooszczędne i komfortowe ogrzewanie dzięki innowacyjnej funkcji „wykrycia otwartego okna”
- Wysoka efektywność energetyczna dzięki przestrzeganiu europejskich norm dotyczących ekologicznego wzornictwa pozwala zaoszczędzić koszty energii
- Niskie zużycie energii wynoszące zaledwie 0,5W w trybie czuwania zapewnia większą efektywność energetyczną
- Komfortowa praca w zależności od potrzeb dzięki indywidualnemu programowaniu dziennemu i tygodniowemu
- Większe bezpieczeństwo dzięki zabezpieczeniu przed dziećmi
- Elastyczne opcje sterowania: Sterownik bezprzewodowy do montażu naściennego lub na podstawie

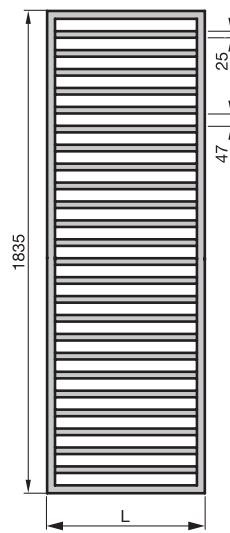
Przeгляд modeli



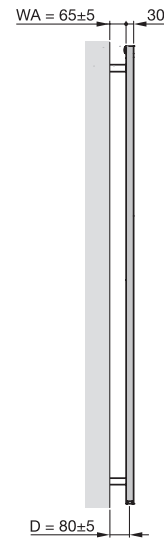
Widok z przodu, QA-100



Widok z przodu, QA-140



Widok z przodu, QA-180



Widok z boku, QA-180

Wersja lakierowana

Model	H	HT	L	Moc elektr.
	mm	mm	mm	W
QAE-140-030/GD	1403	1433	300	300
QAE-100-045/GD	971	1001	450	300
QAE-140-045/GD	1403	1433	450	500
QAE-180-045/GD	1835	1865	450	600
QAE-140-060/GD	1403	1433	600	600
QAE-180-060/GD	1835	1865	600	900

H = wysokość, L = długość

HT = wysokość całkowita wraz z grzałką elektryczną

Wersja chromowana

Model	H	HT	L	Moc elektr.
	mm	mm	mm	W
QAEC-140-045/GD	1403	1433	450	300
QAEC-180-045/GD	1835	1865	450	300
QAEC-140-060/GD	1403	1433	600	300
QAEC-180-060/GD	1835	1865	600	600

H = wysokość, L = długość

HT = wysokość całkowita wraz z grzałką elektryczną

Wersja ze stali nierdzewnej

Model	H	HT	L	Moc elektr.
	mm	mm	mm	W
QAEI-140-045/GD	1403	1433	450	300
QAEI-180-045/GD	1835	1865	450	500
QAEI-140-060/GD	1403	1433	600	500
QAEI-180-060/GD	1835	1865	600	600

H = wysokość, L = długość

HT = wysokość całkowita wraz z grzałką elektryczną

Warianty produktu i przyłączy

