

Zehnder Vitalo Spa

Dokumentacja techniczna

zehnder

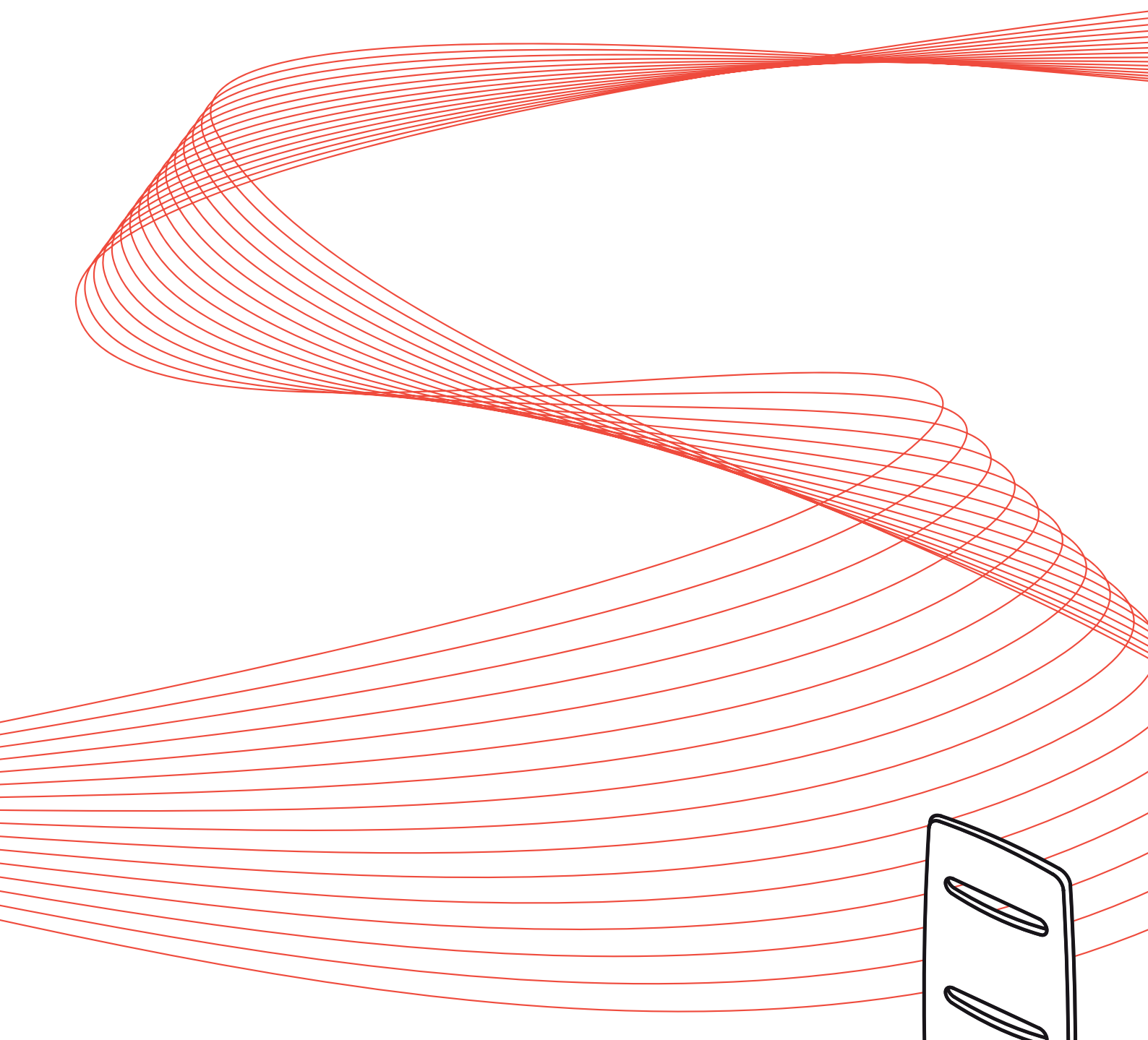
always
around you

Ogrzewanie

Chłodzenie

Świeże powietrze

Czyste powietrze



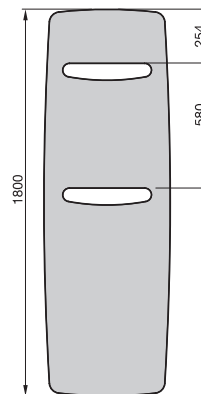
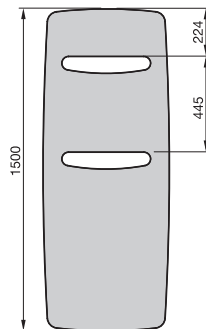
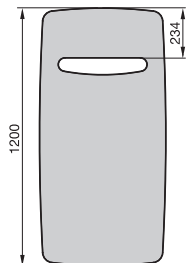
Zehnder Vitalo Spa

Ciśnienie robocze
Ciśnienie robocze Zehnder EasyFit
Temperatura robocza

max. 10,0 bar
max. 6,0 bar
max. 80 °C

zehnder

Przegląd modeli



Zasilanie wodne

Grzejnik typu 'cut', lakierowany z przyłączem środkowym 50 mm

Model	H mm	L mm	Moc grzewcza			Exp. n	Dobór grzałki elektr. W	V dm ³	M kg
			EN 442Ⓢ W	70/55/24 W	55/45/24 W				
VIT 120-050	1200	490	483	349	218	1,20	-	0,6	7,1
VIT 120-060	1200	590	595	426	263	1,23	-	0,7	8,6
VIT 150-050	1500	490	605	435	269	1,22	-	0,7	8,4
VIT 150-060	1500	590	703	507	315	1,21	-	0,8	9,8
VIT 180-050	1800	490	714	516	322	1,20	-	0,8	10,2
VIT 180-060	1800	590	869	626	390	1,21	-	1,0	11,9
VIT 180-070	1800	690	1036	742	458	1,23	-	1,1	14,0

Brak możliwości zastosowania grzałki elektrycznej.

Zasilanie wodne

Grzejnik typu 'cut', lakierowany z niewidocznym przyłączem Zehnder EasyFit - wersja Completo

Model	H mm	L mm	Moc grzewcza			Exp. n	Dobór grzałki elektr. W	V dm ³	M kg
			EN 442Ⓢ W	70/55/24 W	55/45/24 W				
VITK 120-050	1225	490	483	349	218	1,20	-	0,6	9,6
VITK 120-060	1225	590	595	426	263	1,23	-	0,7	11,1
VITK 150-050	1525	490	605	435	269	1,22	-	0,7	10,9
VITK 150-060	1525	590	703	507	315	1,21	-	0,8	12,3
VITK 180-050	1825	490	714	516	322	1,20	-	0,8	12,7
VITK 180-060	1825	590	869	626	390	1,21	-	1,0	14,4
VITK 180-070	1825	690	1036	742	458	1,23	-	1,1	16,5

Brak możliwości zastosowania grzałki elektrycznej.

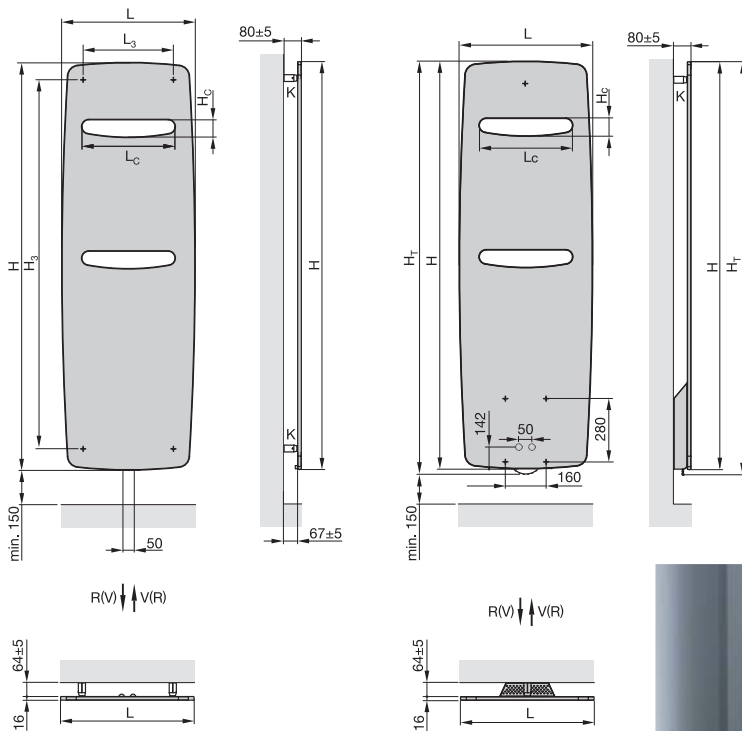
Ⓢ Moc grzewcza zgodnie z normą EN 442, ΔT 50 K (75/65/20 °C)

Zehnder Vitalo Spa

Akcesoria i elementy dodatkowe (za dopłatą)	Nr artykułu
■ Zawór zespolony do przyłączy 50 mm typu DECK 3 z osłoną w kolorze białym, głowica SH w kolorze białym montowana z lewej strony	OV 118 41 84
■ Zawór zespolony do przyłączy 50 mm typu DECK 4 z osłoną w kolorze chromowanym, głowica SH chrom montowana z lewej strony	OV 118 42 84
■ Zawór zespolony do przyłączy 50 mm typu DECK 5 z osłoną w kolorze inox, głowica SH inox montowana z lewej strony	OV 118 43 84
■ Pozostałe zestawy zaworów dekoracyjnych (XE, TWIN, SOLO) - patrz Akcesoria	

Zasilanie wodne: Montaż naścienny

Montaż naścienny Przyłącze Zehnder EasyFit¹⁾ - wersja Completo:



Montaż Zehnder Vitalo
- pobierz film:



Złącze montażowe Zehnder EasyFit – dostępne w wersji Completo (VITK)

- 1) Brak możliwości zastosowania w układzie 1-rurowym (brak bypassu)
2) Liczba wycięć: 1 x dla H = 1200 mm, 2 x dla H = 1500 i 1800 mm

Wymiary wycięć i punktów montażowych

H mm	L mm	H _c mm	L _c mm	H ₃ mm	L ₃ mm
1200	490	69	330	1043	320
1500	490	69	330	1344	310
1800	490	69	330	1645	299
1200	590	76	410	1032	421
1500	590	76	410	1333	410
1800	590	76	410	1635	399
1800	690	85	495	1621	500

- H = wysokość
L = długość
H_r = wysokość całkowita, H + 25 mm
H_c = wysokość wycięcia²⁾
L_c = długość wycięcia²⁾
H₃ = rozstaw mocowania pionowego
L₃ = rozstaw mocowania poziomego
V = zasilanie
R = powrót
K = konsole

Wymiary w mm