

Zehnder Forma Asym

Zasilanie elektryczne

Karta katalogowa

always the best climate



Przyjemne ciepło i piękna estetyka łazienki. Dzięki pionowym rurom, umieszczonym po prawej lub lewej stronie grzejnika Zehnder Forma Asym, ręczniki można wygodnie wsuwać z jednej strony. Dostępny w niemal wszystkich kolorach i powierzchniach z palety barw Zehnder.

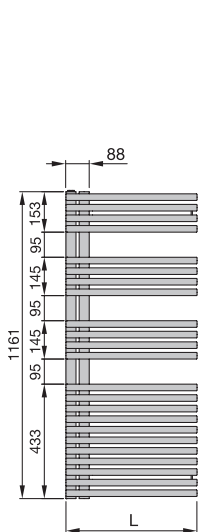
Zalety

- Estetyczny wygląd dzięki połączonym krzyżowo rurom
- Otwarty z jednej strony układ rur umożliwia wygodne wieszanie ręczników z boku
- Duży odstęp od ściany przeznaczony dla grubych ręczników
- Specjalna szczotka z włosia naturalnego umożliwia łatwe czyszczenie
- Bezpieczeństwo dzięki zaokrąglonym krawędziom
- Różnorodność modeli w wersji z kolektorami zbiorczymi umieszczonymi po lewej lub prawej stronie
- Wszechstronność dzięki opcjonalnej armaturze do każdego rodzaju przyłącza

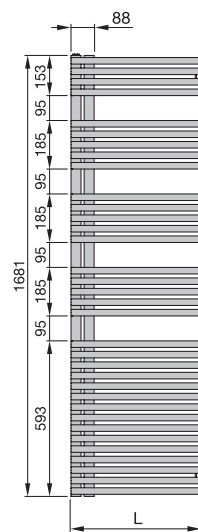
Zalety wersji z zasilaniem elektrycznym

- Sterowanie w zależności od potrzeb dzięki trójstopniowej regulacji temperatury grzejnika
- Praca w zależności od potrzeb dzięki funkcji programatora czasowego
- Zabezpieczenie przed pracą na sucho chroni przed przegrzaniem
- Łatwy i szybki montaż dzięki dostarczeniu w postaci gotowej do podłączenia
- Łatwa obsługa ze względu na brak osobnego sterownika
- Estetycznie zintegrowana grzałka elektryczna
- Osłona grzałki elektrycznej w kolorze białym (w przypadku RAL 9016) lub chromowana zwiększa walory estetyczne
- Energooszczędne i komfortowe ogrzewanie dzięki innowacyjnej funkcji „wykrycia otwartego okna”
- Wersja z zasilaniem elektrycznym pozwala na ogrzanie ręczników i pomieszczeń również poza sezonem grzewczym
- Wysoka efektywność energetyczna dzięki przestrzeganiu europejskich norm dotyczących ekologicznego wzornictwa pozwala zaoszczędzić koszty energii
- Niskie zużycie energii wynoszące zaledwie 0,5 W lub mniej w trybie czuwania zapewnia większą efektywność energetyczną
- Przyjazny w obsłudze sterownik bezprzewodowy umożliwia łatwą obsługę
- Większe bezpieczeństwo dzięki zabezpieczeniu przed dziećmi
- Elastyczne opcje sterowania: Sterownik bezprzewodowy do montażu ściennego lub na podstawie

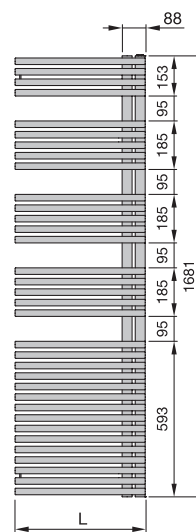
Przeгляд modeli



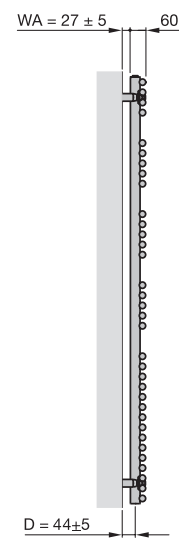
Widok z przodu, LFAR-120



Widok z przodu, LFAR-170



Widok z przodu, LFAL-170



Widok z boku, LFA(*)-170

Wersja lakierowana

Model	H	HT	L	Moc elektr.
	mm		mm	W
Wersja prawa				
LFAER-120-50/GD	1161	1186	496	500
LFAER-150-50/GD	1441	1466	496	600
LFAER-170-50/GD	1681	1706	496	750
LFAER-120-60/GD	1161	1186	596	600
LFAER-150-60/GD	1441	1466	596	750
LFAER-170-60/GD	1681	1706	596	900
Wersja lewa				
LFAEL-120-50/GD	1161	1186	496	500
LFAEL-150-50/GD	1441	1466	496	600
LFAEL-170-50/GD	1681	1706	496	750
LFAEL-120-60/GD	1161	1186	596	600
LFAEL-150-60/GD	1441	1466	596	750
LFAEL-170-60/GD	1681	1706	596	900

H = wysokość, HT = wysokość całkowita, L = długość
 HT = wysokość całkowita wraz z grzałką elektryczną