

Zehnder Yucca Asym

Zasilanie wodne

Karta katalogowa

always the best climate



Stylowy wygląd i funkcjonalność najwyższej jakości. Pionowe kolektory z lewej lub prawej strony sprawiają, że grzejniki Zehnder Yucca Asym nadają łazience stylowy wygląd. Dzięki temu nawet duże ręczniki można łatwo wsuwać z boku. Grzejnik dekoracyjny może również stanowić elegancką ściankę działową. Dostępny w niemal wszystkich kolorach i powierzchniach z palety barw Zehnder.

Zalety wersji z zasilaniem wodnym

- Możliwość zasilania od góry
- Elastyczna instalacja dzięki przyłączu 50 mm
- Elastyczny montaż prawo- lub lewostronny

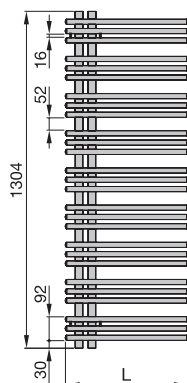
Zalety

- Dzięki niewielkiej głębokości zabudowy nadaje się również do wąskich pomieszczeń
- Otwarty z jednej strony układ rur umożliwia wygodne wieszanie ręczników z boku
- Wszechstronne możliwości stosowania dzięki rozwiązaniom specjalnym, na przykład modele w formie ścianki działowej
- Lekkie i filigranowe wzornictwo zwiększa walory estetyczne
- Specjalna szczotka z włosia naturalnego umożliwia łatwe czyszczenie
- Bezpieczeństwo dzięki zaokrąglonym krawędziom
- Różnorodność modeli w wersji z rurami umieszczonymi z lewej bądź prawej strony kolektorów zbiorczych
- Maksymalna temperatura powierzchni 65°C zapewnia większe bezpieczeństwo (wersja chromowana)

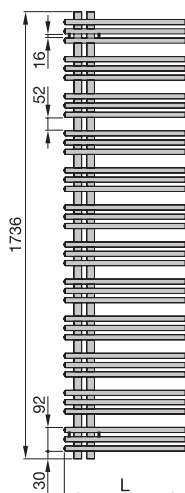
Przegląd modeli



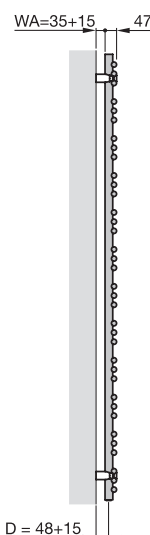
Widok z przodu,
YA-090



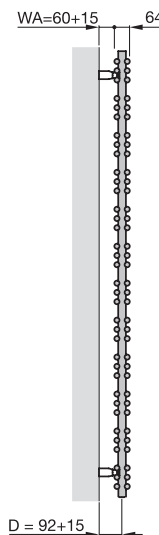
Widok z przodu,
YA-130



Widok z przodu,
YA-170



Widok z boku,
YA-170



Widok z boku,
YAD-170

Wersja lakierowana

Model			Moc cieplna			
			75/65/20 °C	70/55/24 °C	55/45/24 °C	
Wersja jednowarstwowa						
YA-130-040	1304	378	430	430	185	300
YA-170-040	1736	378	571	571	246	300
YA-090-050	872	478	351	351	152	300
YA-130-050	1304	478	517	517	223	300
YA-170-050	1736	478	686	686	296	600
YA-130-060	1304	578	599	599	258	600
YA-170-060	1736	578	795	795	342	600

H = wysokość, L = długość

75/65/20 = normatywna moc cieplna zgodnie z EN 442 ΔT 50

Wersja chromowana

Model	H mm	L mm	Moc cieplna			Moc elektr. W
			75/65/20 °C	70/55/24 °C	55/45/24 °C	
			W	W	W	
Wersja jednowarstwowa						
YAC-130-040	1304	378	308	217	130	300
YAC-170-040	1736	378	408	286	171	300
YAC-090-050	872	478	254	179	108	300
YAC-130-050	1304	478	371	261	157	300
YAC-170-050	1736	478	492	345	206	300
YAC-130-060	1304	578	432	304	182	300
YAC-170-060	1736	578	572	401	240	600

H = wysokość, L = długość

75/65/20 = normatywna moc cieplna zgodnie z EN 442 ΔT 50