

Zehnder Metropolitan

**zehnder**

always  
around you

Ogrzewanie

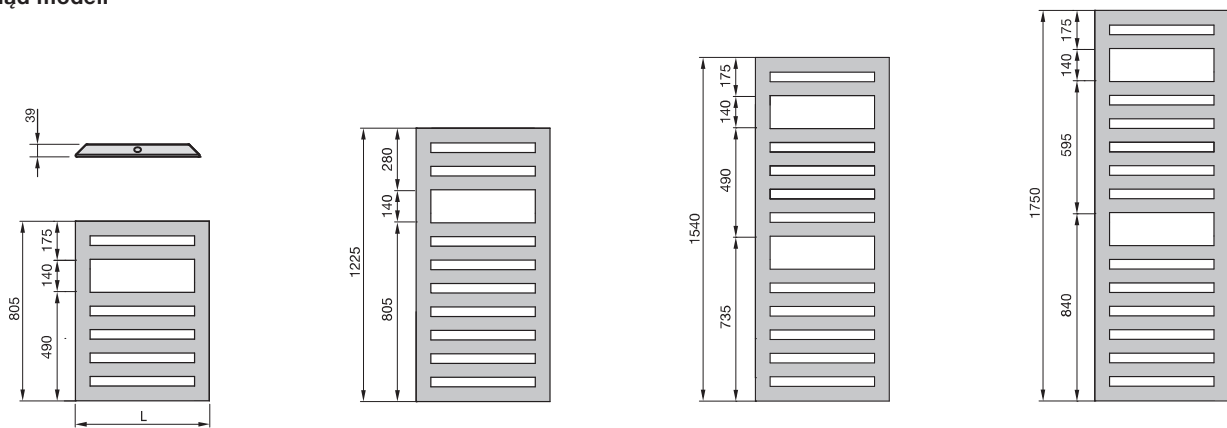
Chłodzenie

Świeże powietrze

Czyste powietrze



## Przegląd modeli



### Opis

Grzejnik Metropolitan w wersji Spa to model stworzony jako grzejnik fazienkowy/suszarka oraz dekoracyjny grzejnik pokojowy. Płaski front z otworami składa się z poziomych rur płaskich 70 x 8 mm, połączonych z profilem o przekroju trójkąta bez widocznych spawów. W wersji MET z jednym lub wieloma otworami do wieszania ręczników. Moc grzewcza zmierzona zgodnie z EN 442, oznaczenie CE. Złącza do wyboru: dolne środkowe 1/2", z rozstawem 50 mm lub na krańcach, z odpowietrznikiem.

Grzejnik zabezpieczony powierzchniowo i pokryty lakierem proszkowym, standardowo w kolorze RAL 9016, na życzenie w kolorach specjalnych. Produkt w opakowaniu transportowym. Dostarczany w formie gotowej do montażu wraz z dopasowanymi kształtem konsolami montażowymi.

### Zasilanie wodne

Model lakierowany z otworami na ręczniki

Model	H mm	L mm	Moc grzewcza			Exp. n	V dm <sup>3</sup>	M kg
			EN 442①	70/55/24	55/45/24			
			W	W	W			
<b>MET 080-040</b>	805	400	327	233	143	1,25	3,5	6,5
<b>MET 080-050</b>	805	500	388	276	168	1,26	3,8	7,8
<b>MET 080-060</b>	805	600	445	316	192	1,27	4,2	9,1
<b>MET 120-040</b>	1225	400	474	337	206	1,26	4,8	9,8
<b>MET 120-050</b>	1225	500	561	399	243	1,26	5,2	11,7
<b>MET 120-060</b>	1225	600	645	457	278	1,27	5,7	13,5
<b>MET 150-040</b>	1540	400	582	414	252	1,26	5,4	11,5
<b>MET 150-050</b>	1540	500	690	489	297	1,27	5,9	13,5
<b>MET 150-060</b>	1540	600	792	560	339	1,28	6,5	15,6
<b>MET 180-040</b>	1750	400	654	466	286	1,25	6,5	13,7
<b>MET 180-050</b>	1750	500	775	551	336	1,26	7,3	16,3
<b>MET 180-060</b>	1750	600	889	630	383	1,27	8,0	19,0

### Zasilanie wodno-elektryczne

Model lakierowany z otworami na ręczniki i grzałką ze sterownikiem na podczerwień

Model	H mm	L mm	Moc grzewcza			Exp. n	V dm <sup>3</sup>	M kg	Moc grzałki elektr. W
			EN 442①	70/55/24	55/45/24				
			W	W	W				
<b>METM 080-040/ID</b>	805	400	327	233	143	1,25	3,4	7,0	300
<b>METM 120-040/ID</b>	1225	400	474	337	206	1,26	4,6	10,3	500
<b>METM 120-050/ID</b>	1225	500	561	399	243	1,26	5,1	12,2	500
<b>METM 120-060/ID</b>	1225	600	645	457	278	1,27	5,6	14,0	600
<b>METM 150-040/ID</b>	1540	400	582	414	252	1,26	5,3	12,0	500
<b>METM 150-050/ID</b>	1540	500	690	489	297	1,27	5,8	14,0	600
<b>METM 150-060/ID</b>	1540	600	792	560	339	1,28	6,4	16,1	750
<b>METM 180-040/ID</b>	1750	400	654	466	286	1,25	6,4	14,2	600
<b>METM 180-050/ID</b>	1750	500	775	551	336	1,26	7,1	16,8	750
<b>METM 180-060/ID</b>	1750	600	889	630	383	1,27	7,8	19,5	900

Modele w wersji 100% elektrycznej - Cennik Generalny

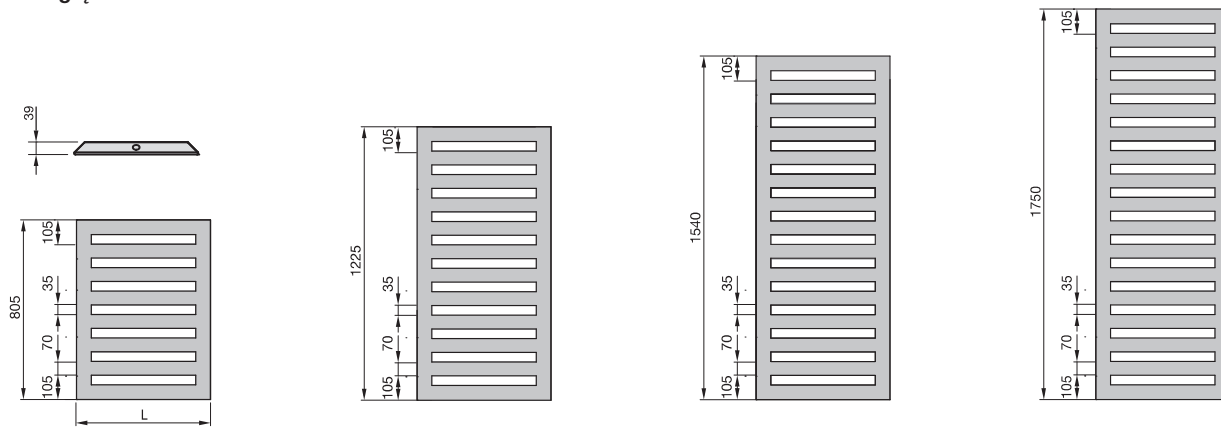
### Zalety

- nowoczesny grzejnik z płaskim frontem
- duże otwory idealnie nadają się do wieszania ręczników
- możliwość zamontowania haczyka na ręczniki w dowolnym miejscu
- na życzenie z zaworami estetycznie zintegrowanymi z grzejnikiem

### Zalety wersji wodno-elektrycznej z grzałką SAFIR:

- regulator SAFIR zintegrowany z grzejnikiem (niewidoczny element grzewczy)
- sterowanie na podczerwień
- regulacja temperatury pomieszczenia
- program dzienny i tygodniowy
- funkcja timera
- dostarczany grzejnik gotowy do podłączenia

**Przegląd modeli**



**Opis**

Zehnder Metropolitan urzeka przejrzystą formą wyrazistej ramy i nowoczesnych płaskich kolektorów. Uzupełnieniem dekoracyjnego grzejnika jest elegancki uchwyt, który umożliwia łatwe zawieszanie ręczników. Płaski front z otworami składa się z poziomych rur płaskich 70 x 8 mm, połączonych z profilem o przekroju trójkąta bez widocznych spawów. W wersji MEP z symetrycznymi otworami łącznie z wysuniętym uchwytem na ręczniki. Moc grzewcza zmierzona zgodnie z EN 442, oznaczenie CE. Złącza do wyboru: dolne środkowe 1", z rozstawem 50 mm lub na krańcach, z odpowietrznikiem. Grzejnik zabezpieczony powierzchniowo i pokryty lakierem proszkowym, standardowo w kolorze RAL 9016, na życzenie w kolorach specjalnych, kolory z palety Architectural gratis! Produkt w opakowaniu transportowym. Dostarczany w formie gotowej do montażu wraz z dopasowanymi kształtem konsolami montażowymi.

**Zalety**

- nowoczesny grzejnik z płaskim frontem
- elegancki uchwyt na ręczniki pozwalający na praktyczne wieszanie tkanin
- możliwość zamontowania haczyka na ręczniki w dowolnym miejscu
- na życzenie z zaworami estetycznie zintegrowanymi z grzejnikiem

**Zalety wersji wodno-elektrycznej z grzałką SAFIR:**

- regulator SAFIR zintegrowany z grzejnikiem (niewidoczny element grzewczy)
- sterowanie na podczerwień
- regulacja temperatury pomieszczenia
- program dzienny i tygodniowy
- funkcja timera
- dostarczany grzejnik gotowy do podłączenia

**Zasilanie wodne**

Model Spa lakierowany, z chromowanym uchwytem na ręczniki

Model	H	L	Moc grzewcza			Exp.	V	M
			EN 442Ⓞ	70/55/24	55/45/24			
	mm	mm	W	W	W	n	dm³	kg
<b>MEP 080-040</b>	805	400	323	228	137	1,29	3,5	6,8
<b>MEP 080-050</b>	805	500	387	273	165	1,29	4,0	8,2
<b>MEP 080-060</b>	805	600	449	317	191	1,29	4,4	9,7
<b>MEP 120-040</b>	1225	400	469	332	201	1,28	4,9	10,3
<b>MEP 120-050</b>	1225	500	563	398	241	1,28	5,5	12,4
<b>MEP 120-060</b>	1225	600	653	462	279	1,28	6,1	14,5
<b>MEP 150-040</b>	1540	400	582	418	259	1,22	5,5	12,0
<b>MEP 150-050</b>	1540	500	730	523	323	1,23	6,2	14,4
<b>MEP 150-060</b>	1540	600	871	624	385	1,23	7,0	16,8
<b>MEP 180-040</b>	1750	400	663	468	282	1,29	6,7	14,4
<b>MEP 180-050</b>	1750	500	795	561	338	1,29	7,6	17,4
<b>MEP 180-060</b>	1750	600	922	650	392	1,29	8,5	20,4

**Zasilanie wodno-elektryczne**

Model Spa lakierowany, z chromowanym uchwytem na ręczniki i grzałką ze sterownikiem na podczerwień

Model	H	L	Moc grzewcza			Exp.	V	M	Moc grzałki elektr.
			EN 442Ⓞ	70/55/24	55/45/24				
	mm	mm	W	W	W	n	dm³	kg	W
<b>MEPM 080-040/ID</b>	805	400	323	228	137	1,29	3,4	7,6	300
<b>MEPM 120-040/ID</b>	1225	400	469	332	201	1,28	4,8	11,1	500
<b>MEPM 120-050/ID</b>	1225	500	563	398	241	1,28	5,4	13,3	500
<b>MEPM 120-060/ID</b>	1225	600	653	462	279	1,28	6,0	15,5	600
<b>MEPM 150-040/ID</b>	1540	400	582	418	259	1,22	5,4	12,8	500
<b>MEPM 150-050/ID</b>	1540	500	730	523	323	1,23	6,1	15,4	600
<b>MEPM 150-060/ID</b>	1540	600	871	624	385	1,23	6,8	17,9	750
<b>MEPM 180-040/ID</b>	1750	400	663	468	282	1,29	6,6	15,2	600
<b>MEPM 180-050/ID</b>	1750	500	795	561	338	1,29	7,5	18,3	750
<b>MEPM 180-060/ID</b>	1750	600	922	650	392	1,29	8,4	21,4	900

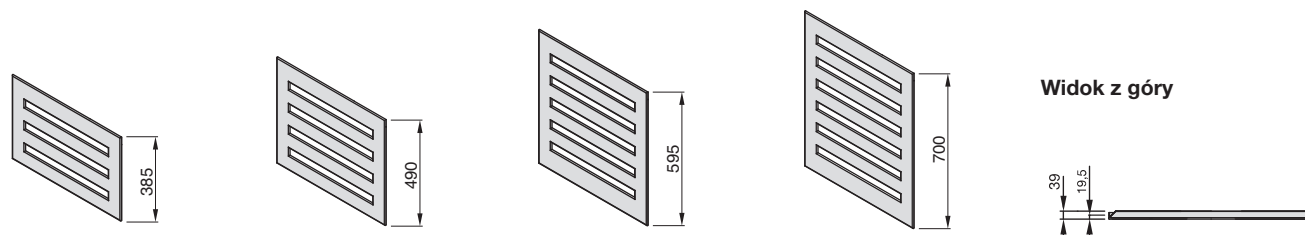
Modele w wersji 100% elektrycznej - Cennik Generalny





## Przegląd modeli

## Modele horyzontalne



## Opis

Zehnder Metropolitan to grzejnik stalowy o nowoczesnym płaskim froncie. Występuje w wersji łazienkowej i pokojowej. Produkowany w szerokiej palecie wymiarów i wariantach pionowym. Okalający profil o przekroju trójkąta, znakomicie wygląda z boku i nadaje całej konstrukcji smukłości. Podobnie jak inne elementy, całość łączona jest niewidocznymi spawami tak, by uzyskać całkowicie płaski front. Ilość symetrycznych otworów zależna jest od rozmiarów grzejnika. Moc grzewcza zgodnie z EN 442, oznaczenie CE. Lakierowany proszkowo, standardowo w kolorze RAL 9016, na życzenie w kolorach z palety barw Zehnder Złącza do wyboru: dolne środkowe ½", z rozstawem 50 mm lub boczne zewnętrzne, z odpowietrznikiem. Produkt w opakowaniu transportowym. Dostarczany w formie gotowej do montażu wraz z dopasowanymi kształtem konsolami montażowymi.

## Zalety

- nowoczesny grzejnik z płaskim frontem
- produkt elegancki, znakomicie dopełniający stylową aranżację wnętrza
- na życzenie inne wymiary wg wytycznych klienta

## Zasilanie wodne

Grzejniki lakierowane

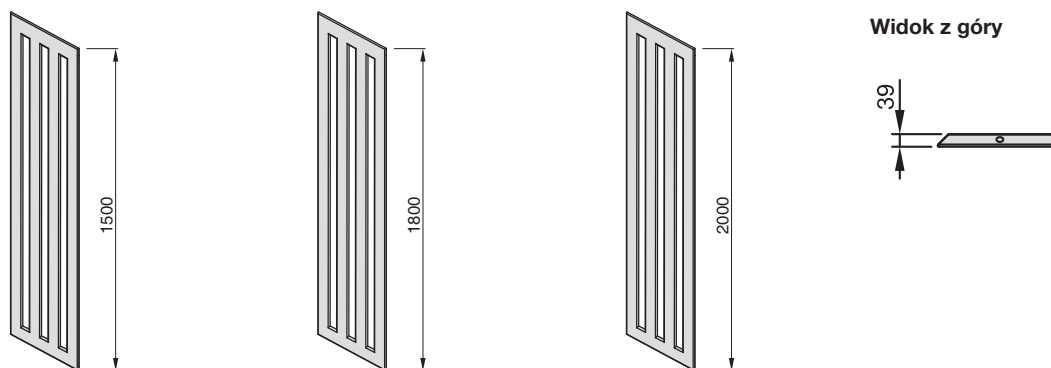
Model	H mm	L mm	Moc grzewcza			Exp. n	V dm <sup>3</sup>	M kg
			EN 442①	70/55/20	55/45/20			
			W	W	W			
<b>MEH 040-140</b>	385	1400	474	379	242	1,31	5,3	10,3
<b>MEH 040-160</b>	385	1600	542	434	277	1,31	6,0	11,7
<b>MEH 040-180</b>	385	1800	610	488	312	1,31	6,6	13,1
<b>MEH 040-200</b>	385	2000	677	542	346	1,31	7,3	14,5
<b>MEH 050-140</b>	490	1400	585	468	299	1,31	6,0	12,8
<b>MEH 050-160</b>	490	1600	669	536	342	1,31	6,7	14,6
<b>MEH 050-180</b>	490	1800	753	603	385	1,31	7,5	16,3
<b>MEH 050-200</b>	490	2000	836	669	427	1,31	8,2	18,1
<b>MEH 060-090</b>	595	900	447	358	228	1,30	4,7	10,1
<b>MEH 060-140</b>	595	1400	695	557	355	1,30	6,7	15,3
<b>MEH 060-160</b>	595	1600	794	637	406	1,30	7,5	17,4
<b>MEH 060-180</b>	595	1800	894	717	457	1,30	8,3	19,5
<b>MEH 060-200</b>	595	2000	993	796	507	1,30	9,1	21,6
<b>MEH 070-090</b>	700	900	517	415	264	1,30	5,2	11,8
<b>MEH 070-140</b>	700	1400	804	645	411	1,30	7,4	17,9
<b>MEH 070-160</b>	700	1600	919	737	470	1,30	8,3	20,3
<b>MEH 070-180</b>	700	1800	1034	829	528	1,30	9,1	22,7
<b>MEH 070-200</b>	700	2000	1148	921	587	1,30	10,0	25,1





## Przeгляд modeli

## Modele wertykalne



## Opis

Zehnder Metropolitan to grzejnik stalowy o nowoczesnym płaskim froncie. Występuje w wersji łazienkowej i pokojowej. Produkowany w szerokiej palecie wymiarów i wariantach pionowych. Okalający profil o przekroju trójkąta, znakomicie wygląda z boku i nadaje całej konstrukcji smukłości. Podobnie jak inne elementy, całość łączona jest niewidocznymi spawami tak, by uzyskać całkowicie płaski front. Ilość symetrycznych otworów zależy od rozmiarów grzejnika. Moc grzewcza zgodnie z EN 442, oznaczenie CE. Lakierowany proszkowo, standardowo w kolorze RAL 9016, na życzenie w kolorach z palety barw Zehnder Złącza do wyboru: dolne środkowe 1/2", z rozstawem 50 mm lub boczne zewnętrzne, z odpowietrznikiem. Produkt w opakowaniu transportowym. Dostarczany w formie gotowej do montażu wraz z dopasowanymi kształtem konsolami montażowymi.

## Zalety

- nowoczesny grzejnik z płaskim frontem
- produkt elegancki, znakomicie dopełniający stylową aranżację wnętrza
- na życzenie inne wymiary wg wytycznych klienta

## Zasilanie wodne

Grzejniki lakierowane

Model	H mm	L mm	Moc grzewcza			Exp. n	V dm <sup>3</sup>	M kg
			EN 442①	70/55/20	55/45/20			
			W	W	W			
<b>MEV 150-030</b>	1500	280	405	331	214	1,25	4,9	6,3
<b>MEV 150-040</b>	1500	385	533	435	281	1,25	5,6	7,2
<b>MEV 150-050</b>	1500	490	655	535	346	1,25	6,4	8,6
<b>MEV 150-060</b>	1500	595	773	631	408	1,25	7,1	10,3
<b>MEV 180-030</b>	1800	280	490	399	256	1,27	5,8	7,4
<b>MEV 180-040</b>	1800	385	643	523	336	1,27	6,6	8,4
<b>MEV 180-050</b>	1800	490	791	643	413	1,27	7,5	9,7
<b>MEV 180-060</b>	1800	595	934	760	488	1,27	8,3	11,4
<b>MEV 200-030</b>	2000	280	544	443	286	1,26	6,4	8,1
<b>MEV 200-040</b>	2000	385	714	582	375	1,26	7,3	9,1
<b>MEV 200-050</b>	2000	490	878	715	461	1,26	8,2	10,4
<b>MEV 200-060</b>	2000	595	1037	845	545	1,26	9,1	12,1

